

## Elternbefragung zur Schulqualität Ergebnisbericht

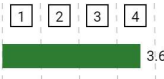
### Allgemeine Angaben zu dieser Befragung

Befragungszeitraum:	10. November 2023 - 25. November 2023
Verwendeter Fragebogen:	Elternbefragung zur Schulqualität - Herbst 2023
Mit E-Mail eingeladene Befragte:	227
Total eingeladene Befragte:	227
Vollständig beantwortete Fragebogen:	127
Teilweise beantwortete Fragebogen:	0
Rücklaufquote (vollständig und teilweise beantwortete Fragebogen):	55.95%

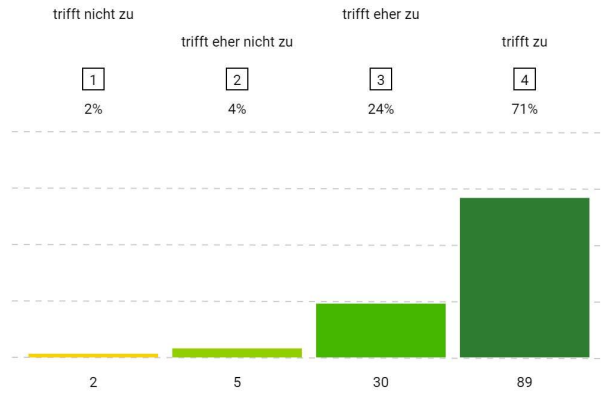
# 1 - Fragen zur Schulqualität\*

1.1 - Mein Kind fühlt sich in der Schule wohl.

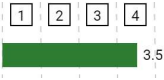
Durchschnittswerte



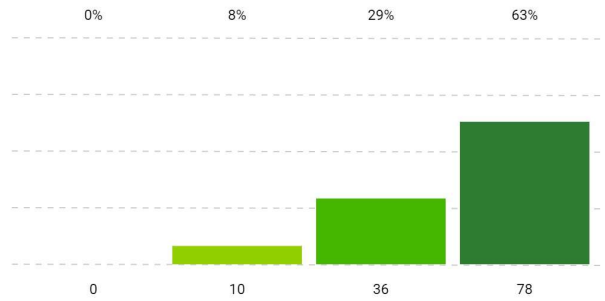
N=126 KA=1



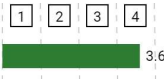
1.2 - Die SchülerInnen und Eltern werden mit ihren Anliegen und Wünschen von den Lehrpersonen ernst genommen.



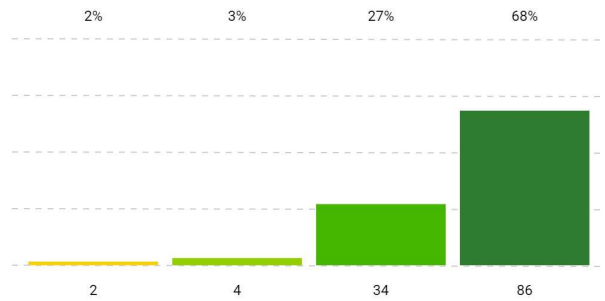
N=124 KA=3



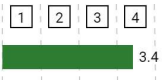
1.3 - Ich bin mit der sozialen Qualität (Wertschätzung, Hilfsbereitschaft, Toleranz, Unterstützung, Gemeinschaft) der Schule zufrieden.



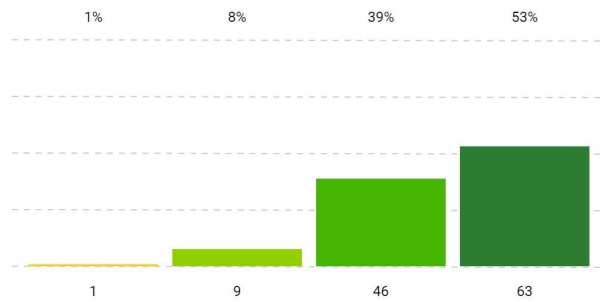
N=126 KA=1



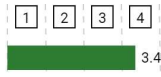
1.4 - Mit der persönlichen Lernförderung meines Kindes durch die Schule bin ich zufrieden.



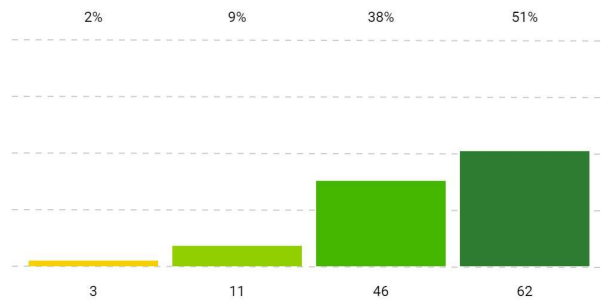
N=119 KA=8



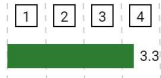
1.5 - Die Lehrpersonen können mein Kind für den Unterricht motivieren, für Themen begeistern und Lerninteresse wecken.



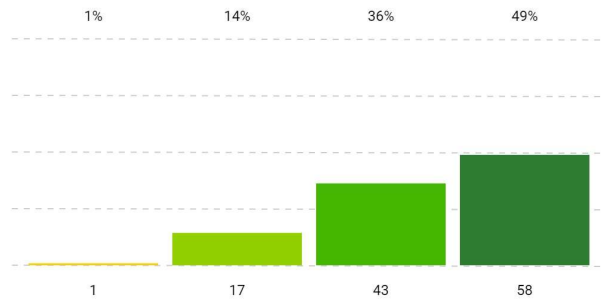
N=122 KA=5



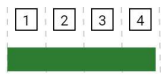
1.6 - Die Lehrpersonen informieren mich angemessen über die Lernentwicklung meines Kindes.



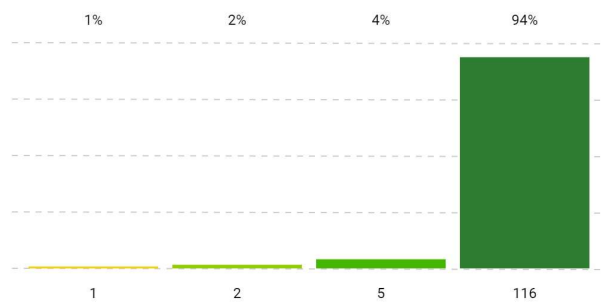
N=119 KA=8



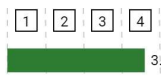
1.7 - Ich weiss, wohin ich mich bei Anliegen wenden muss.



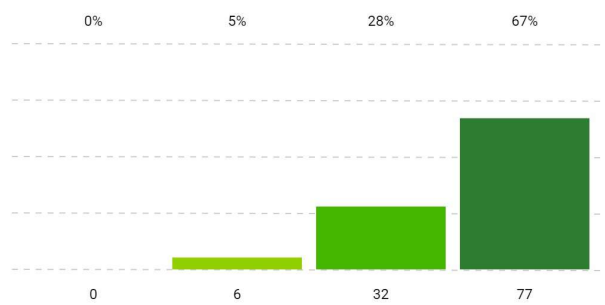
N=124 KA=3



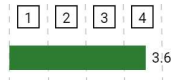
1.8 - Die Schule nimmt meine Anfragen / Anliegen ernst.



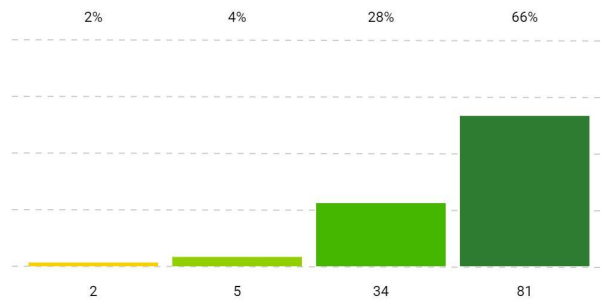
N=115 KA=12



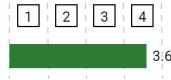
1.9 - Ich habe den Eindruck, dass die Schule gut geleitet wird.



N=122 KA=5



1.10 - Mit der Schule bin ich insgesamt zufrieden.



N=126 KA=1

